

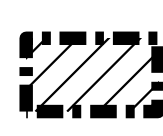


Aree soggette a vincolo paesaggistico individuabili dal Piano paesaggistico Regionale come "aree gravemente compromesse o degradate", ai sensi del Codice dei beni culturali e del paesaggio (art. 143 comma 4, lettera b)

-  aree gravemente compromesse
-  aree degradate

 Aree soggette a vincolo paesaggistico: D.M. 23.06.1967