



Comune di  
Scandicci

# Il Rendiconto della Gestione per il Cittadino 2015

# LE ATTIVITÀ DEL COMUNE

La domanda che i cittadini generalmente si pongono è “di cosa si occupa il Comune?”. A riguardo l’articolo 13 del D.Lgs. 267/2000 precisa che: *“Spettano al comune tutte le funzioni amministrative che riguardano la popolazione ed il territorio comunale, precipuamente nei settori organici dei servizi alla persona e alla comunità, dell’assetto ed utilizzazione del territorio e dello sviluppo economico, salvo quanto non sia espressamente attribuito ad altri soggetti dalla legge statale o regionale, secondo le rispettive competenze.”*

A titolo esemplificativo si precisa che l’attività dell’Ente investe:

**L’ISTRUZIONE** per assicurare le spese di funzionamento della scuola materna, elementare e media inferiore;

**LA CULTURA** per provvedere alla gestione di biblioteche e all’assistenza di iniziative culturali;

**LO SPORT ED IL TEMPO LIBERO** per assicurare il funzionamento delle strutture sportive (stadio, palazzetto dello sport) ed il sostegno ad iniziative e manifestazioni oltre che all’associazionismo;

**IL TURISMO** per sostenere l’organizzazione diretta di manifestazioni di interesse per il Comune;

**LA VIABILITÀ E L’ILLUMINAZIONE PUBBLICA** per garantire la manutenzione ordinaria e straordinaria e l’illuminazione delle strade comunali;

**L’AMBIENTE** per la manutenzione e la gestione dell’acquedotto, della rete fognante, del depuratore, dei parchi e dei giardini;

**LA GESTIONE DEL TERRITORIO** per la programmazione urbanistica e l’adeguamento del Piano regolatore generale;

**LE ATTIVITÀ SOCIALI** per gestire direttamente e indirettamente gli asili nido, le case per anziani e per sostenere gli strati più deboli della popolazione;

**I SERVIZI DI NATURA PRODUTTIVA** per assicurare alcuni servizi indispensabili alla popolazione quali la rete del gas, ecc..

# IL BILANCIO 2015

il risultato finanziario della gestione

Il rendiconto finanziario dell'esercizio 2015 del Comune si chiude con il seguente risultato:

FONDO CASSA FINALE	€	+
RESIDUI ATTIVI (Crediti)	€	+
RESIDUI PASSIVI (Debiti)	€	-
FONDO PLURIENNALE VINCOLATO PER SPESE CORRENTI	€	-
FONDO PLURIENNALE VINCOLATO PER SPESE IN CONTO CAPITALE	€	-
RISULTATO D'AMMINISTRAZIONE (Avanzo/Disavanzo)	€	=

Questo valore complessivo fornisce un'informazione sintetica dell'attività svolta dall'Ente senza specificare quale sia stata la destinazione finale delle entrate raccolte.

Volendo effettuare una analisi più approfondita sulle tipologie di spesa poste in essere, potremmo analizzare separatamente le varie componenti del documento finanziario soffermandoci in particolare sul:

**BILANCIO CORRENTE** per evidenziare quante entrate siano state destinate all'ordinario funzionamento dell'Ente;

**BILANCIO INVESTIMENTI** per illustrare quante somme siano state destinate ad interventi in conto capitale.

## BILANCIO CORRENTE

In tale parte sono riportate le spese e le entrate necessarie per il funzionamento giornaliero dell'Ente, quali:

- Personale;
- Acquisto di beni;
- Prestazioni di servizio (utenze telefoniche, acqua, gas, luce, ecc.);
- Trasferimenti (contributi volti a promuovere attività di competenza);
- Quota capitale ed interessi di mutui in ammortamento;

e per la fornitura di servizi indivisibili ai cittadini:

- Pubblica illuminazione;
- Raccolta e smaltimento rifiuti;
- Manutenzione ordinaria strade;
- Assistenza scolastica;
- Politiche verso i minori, le famiglie e gli anziani.

## BILANCIO INVESTIMENTI

In tale parte sono riportate le spese che l'Ente sostiene per la realizzazione di opere pubbliche, in particolare:

- Opere di viabilità;
- Realizzazione e manutenzione immobili, strutture sportive e sociali;
- Opere di ampliamento e sistemazione rete idrica e fognante;
- Acquisto automezzi di servizio;
- Acquisto beni durevoli per uffici e scuole.

# IL BILANCIO CORRENTE 2015

Le entrate

PER POTER FORNIRE SERVIZI ALLA COLLETTIVITÀ  
IL COMUNE HA ACQUISITO RISORSE DA:

CITTADINI



STATO



REGIONE



PROVINCIA  
ED ALTRI



€

€

€

€



**SERVIZI  
COMUNALI**

In particolare l'importo di euro

ENTRATE TRIBUTARIE

€

ENTRATE EXTRATRIBUTARIE

€

Contributo pro capite cittadino

€

Contributo pro capite Stato ed altri

€

# IL BILANCIO CORRENTE 2015

Le entrate

LE PRINCIPALI ENTRATE PROPRIE SONO STATE:

## ENTRATE TRIBUTARIE

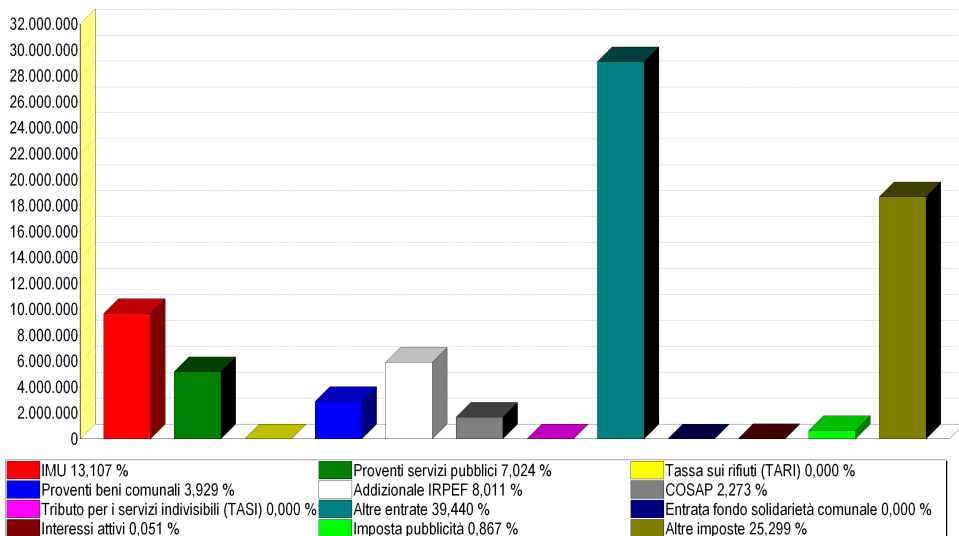
IMPOSTA	IMPORTO
IMU	€
Tassa sui rifiuti (TARI)	€
Addizionale IRPEF	€
Tributo per i servizi indivisibili (TASI)	€
Entrata da fondo di solidarietà comunale	€
Imposta pubblicità	€
Altre	€

## ENTRATE EXTRATRIBUTARIE

ENTRATA	IMPORTO
Proventi servizi pubblici	€
Proventi beni comunali	€
Cosap	€
Altre	€
Interessi attivi	€

PRESSIONE TRIBUTARIA PRO CAPITE ANNO 2015

€



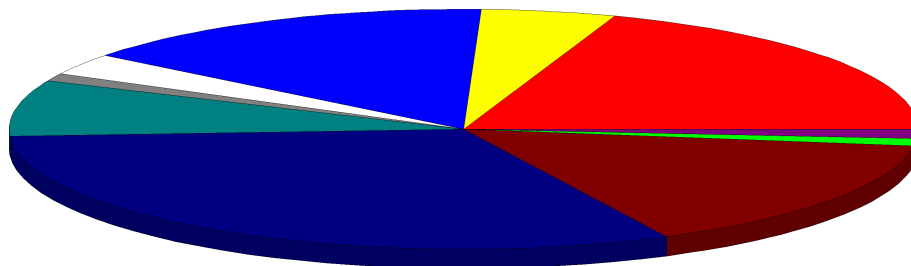
# IL BILANCIO CORRENTE 2015

le spese

## COME SONO STATE SPESE LE ENTRATE CORRENTI RACCOLTE?

€

<b>AMMINISTRAZIONE GENERALE</b> - Organi istituzionali, Ufficio tecnico, Servizio Anagrafe e Stato civile	
<b>GIUSTIZIA</b> - Uffici giudiziari	
<b>SICUREZZA PUBBLICA</b> - Polizia locale, Polizia Amministrativa	
<b>ISTRUZIONE</b> - Scuola materna, Scuola elementare, Istruzione secondaria, Assistenza scolastica	
<b>CULTURA</b> - Biblioteche ed attività culturali	
<b>SPORT E TEMPO LIBERO</b> - Stadio comunale e manifestazioni sportive e ricreative	
<b>TURISMO</b> - Servizi turistici, manifestazioni turistiche	
<b>VIABILITÀ E ILLUMINAZIONE PUBBLICA</b>	
<b>AMBIENTE E TERRITORIO</b> - Urbanistica, E.R.P., protezione civile, acquedotto, fognature e depurazione, parchi e giardini	
<b>SETTORE SOCIALE</b> - Asili nido, strutture residenziali per anziani, assistenza e beneficenza	
<b>SVILUPPO ECONOMICO</b> - Mercati, mattatoio, servizi relativi al commercio	
<b>SERVIZI PRODUTTIVI</b> - Distribuzione gas ed altri	
<b>QUOTE CAPITALE MUTUI IN AMMORTAMENTO</b>	
<b>TOTALE</b>	



Amministrazione 19,59 %	Giustizia 0,00 %	Sicurezza 4,78 %	Istruzione 15,11 %	Cultura 2,84 %
Sport 1,06 %	Turismo 0,00 %	Viabilità 7,53 %	Ambiente 31,45 %	Sociale 15,42 %
Sviluppo 0,97 %	Servizi 0,00 %	Quote mutui 1,24 %		

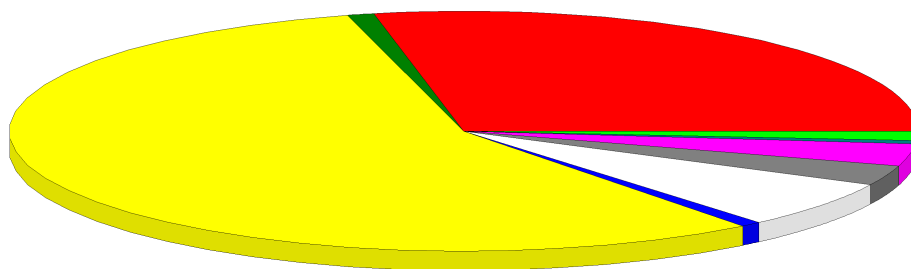
# IL BILANCIO CORRENTE 2015

le spese

PER PAGARE COSA?

€

PERSONALE	
ACQUISTO DI BENI	
PRESTAZIONI DI SERVIZI	
FITTI ED UTILIZZO BENI DI TERZI	
TRASFERIMENTI (CONTRIBUTI)	
RIMBORSO INTERESSI PASSIVI SU MUTUI	
IMPOSTE E TASSE	
ONERI STRAORDINARI DI GESTIONE	
AMMORTAMENTI	
FONDO DI RISERVA E FONDO SVALUTAZIONE CREDITI	
RIMBORSO QUOTA CAPITALE MUTUI	
TOTALE	



Personale 28,17 %	Acquisto 0,95 %	Prestazioni 56,41 %	Fitti 0,73 %
Trasferimenti 6,39 %	Rimborso interessi 2,69 %	Imposte 2,97 %	Oneri 0,46 %
Ammortamenti 0,00 %	Fondo 0,00 %	Rimborso mutui 1,24 %	

SPESA CORRENTE PREVISTA PRO CAPITE ANNO 2016

€

SPESA CORRENTE PRO CAPITE ANNO 2015

€

SPESA CORRENTE PRO CAPITE ANNO 2014

€

# IL BILANCIO INVESTIMENTI 2015

Le entrate

PER POTER REALIZZARE OPERE PUBBLICHE IL COMUNE HA UTILIZZATO:

ALIENAZIONI  
DI BENI



CONTRIBUTI  
DELLO STATO



CONTRIBUTI  
DELLA REGIONE



MUTUI  
E PRESTITI



ALTRE  
ENTRATE



€

€

€

€

€



**INVESTIMENTI**

LAVORI  
PUBBLICI



€

BENI  
MOBILI



€

ALTRI  
INVESTIMENTI



€

PREVISIONE SPESA PRO CAPITE INVESTIMENTI ANNO 2016

€

SPESA PRO CAPITE INVESTIMENTI ANNO 2015

€

SPESA PRO CAPITE INVESTIMENTI ANNO 2014

€




# IL BILANCIO INVESTIMENTI 2015

le spese

IN QUALI SETTORI SONO STATI REALIZZATI GLI INVESTIMENTI?

€

<b>AMMINISTRAZIONE GENERALE</b> - Organi istituzionali, Ufficio tecnico, Servizio Anagrafe e Stato civile	
<b>GIUSTIZIA</b> - Uffici giudiziari	
<b>SICUREZZA PUBBLICA</b> - Polizia locale, Polizia Amministrativa	
<b>ISTRUZIONE</b> - Scuola materna, Scuola elementare, Istruzione secondaria, Assistenza scolastica	
<b>CULTURA</b> - Biblioteche ed attività culturali	
<b>SPORT E TEMPO LIBERO</b> - Stadio comunale e manifestazioni sportive e ricreative	
<b>TURISMO</b> - Servizi turistici, manifestazioni turistiche	
<b>VIABILITÀ E ILLUMINAZIONE PUBBLICA</b>	
<b>AMBIENTE E TERRITORIO</b> - Urbanistica, E.R.P., protezione civile, acquedotto, fognature e depurazione, parchi e giardini	
<b>SETTORE SOCIALE</b> - Asili nido, strutture residenziali per anziani, assistenza e beneficenza	
<b>SVILUPPO ECONOMICO</b> - Mercati, mattatoio, servizi relativi al commercio	
<b>SERVIZI PRODUTTIVI</b> - Distribuzione gas ed altri	
<b>TOTALE</b>	



Amministrazione 4,02 %	Giustizia 0,00 %	Sicurezza 0,00 %	Istruzione 7,28 %	Cultura 0,18 %
Sport 2,72 %	Turismo 0,00 %	Viabilità 72,13 %	Ambiente 11,50 %	Sociale 2,17 %
Sviluppo 0,00 %	Servizi 0,00 %			

# IL RISULTATO ECONOMICO 2015

Il conto economico 2015, ottenuto quale somma degli addendi sotto riportati si chiude con un risultato pari a euro -356.442,94 che risulta così determinato:

RISULTATO DELLA GESTIONE

€

PROVENTI ED ONERI DA AZIENDE SPECIALI E PARTECIPATE

€

PROVENTI ED ONERI FINANZIARI


€

PROVENTI ED ONERI STRAORDINARI

€

**RISULTATO ECONOMICO D'ESERCIZIO**

€



€ 34.964.510,59 Risultato della gestione  
€ -1.021.230,99 Proventi ed oneri finanziari  
€ -356.442,94 Risultato economico

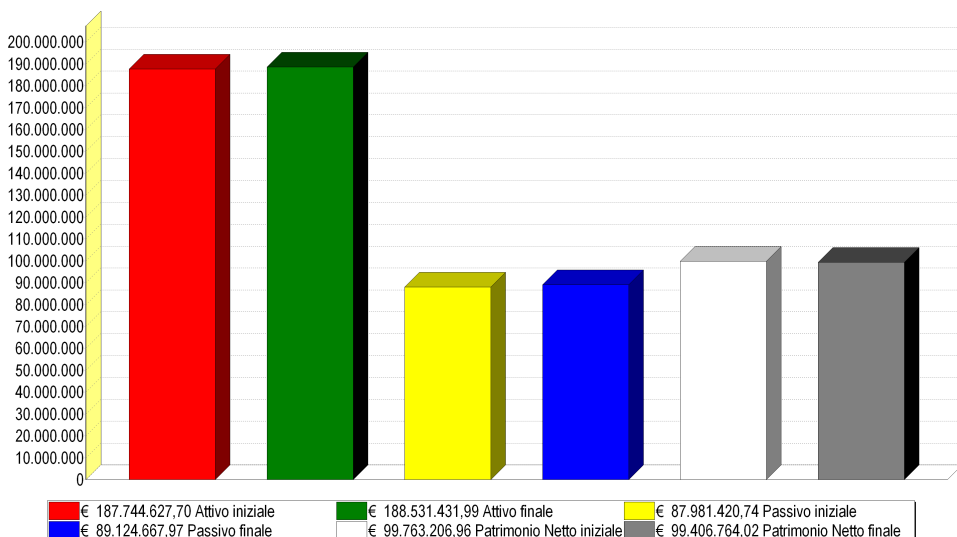
€ -1.554.684,05 Proventi ed oneri da aziende speciali e partecipate  
€ -32.745.038,49 Proventi ed oneri straordinari

# IL RISULTATO PATRIMONIALE 2015

La gestione patrimoniale, nel suo complesso, è direttamente correlata con quella economica ed evidenzia la variazione tra le voci dell'attivo e del passivo così come risultanti al termine dell'esercizio.

Nel nostro Ente il conto del patrimonio mostra al 31 dicembre 2015 i seguenti risultati:

SITUAZIONE PATRIMONIALE	CONSISTENZA INIZIALE	CONSISTENZA FINALE
TOTALE DELL'ATTIVO	€	€
TOTALE DEL PASSIVO	€	€
PATRIMONIO NETTO	€	€





Comune di  
Scandicci